

도착하기 전에 만나볼 수 있는 EC Online

EC Online 은 독특한 학습 도구이며 여러분의 EC 생활하는 동안 매우 강력한 동반자가 될 것입니다. 등록 확정이 완료되는 순간 바로 접속하실 수 있으며, 이를 통해 레벨테스트 및 사전 설문조사를 완료 지을 수 있습니다. 이 모든 활동이 여러분의 시작을 위해 저희가 준비하는 데에 큰 도움이 됩니다. 또 이를 통해 온라인 도서관을 이용하시면 출발 전에도 학습을 위해 준비할 수 있는 많은 자료들을 만나보실 수 있습니다.

스텝1. EC Online에 로그인하기

- <http://signin.ecenglish.com/ge/> 로 접속하기
- 로그인 옵션들 중에서 한 가지를 선택하여 로그인 하기
- 학생 레퍼런스 넘버와 생년월일을 이용하고 개인 계정 만들기

스텝2. Oxford Online Placement Test 응시하기

개개인에 맞춰진 정확한 결과를 얻을 수 있는 본 테스트는 Oxford University Press에서 개발했습니다. 시험 결과는 여러분의 학습 여정의 시작점에 기록될 것이며, EC Online 을 통해 지속적으로 관리하고 확인할 수 있습니다. 그리고 여정의 끝에서도 마찬가지로 이 시험을 통해 마침표를 찍을 것이며, 학생의 성장과 결과를 생생하게 눈으로 확인할 수 있습니다.

- 각 학생의 가정에서 접속하여 첫 빨간 버튼인 'Placement Test'를 클릭하세요.
- 준비가 되면 'Start the Test'를 클릭하세요.
- 첫 시작 레벨을 선택합니다. 시험 레벨은 학생의 시험을 치는 과정을 통해 세밀하게 조절될 것입니다. 따라서 첫 시작은 'Mid-Level'을 권장합니다.
- 질문에 답합니다. 대부분은 사지선다, 오지선다형이지만 개중엔 주관식도 있습니다.
- 80분의 시간 제한이 있습니다. 시험 중간 중간에 팝업 창이 떠서 시험을 치루기에 얼마나 남았는지를 보여줄 것입니다.

스텝3. 사전 설문조사 참여하기

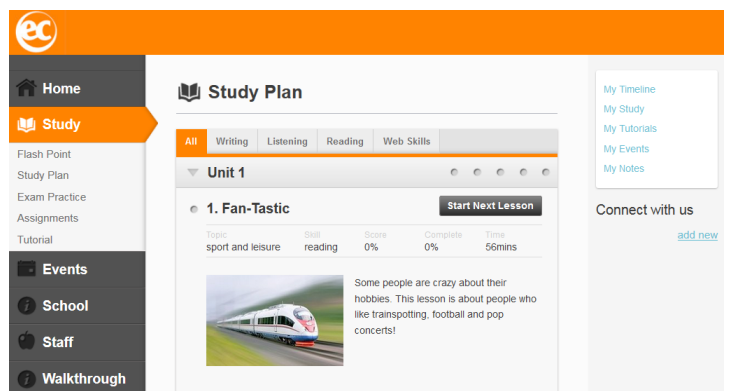
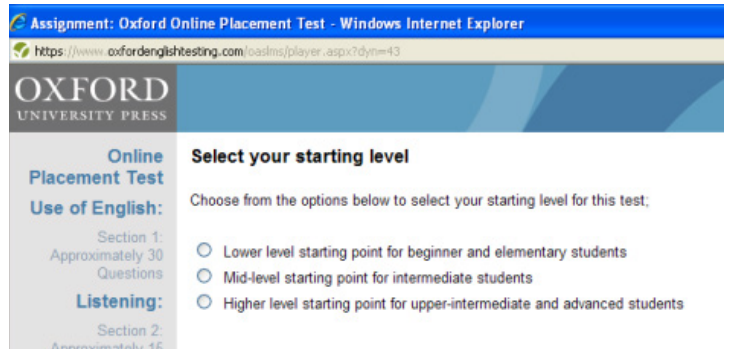
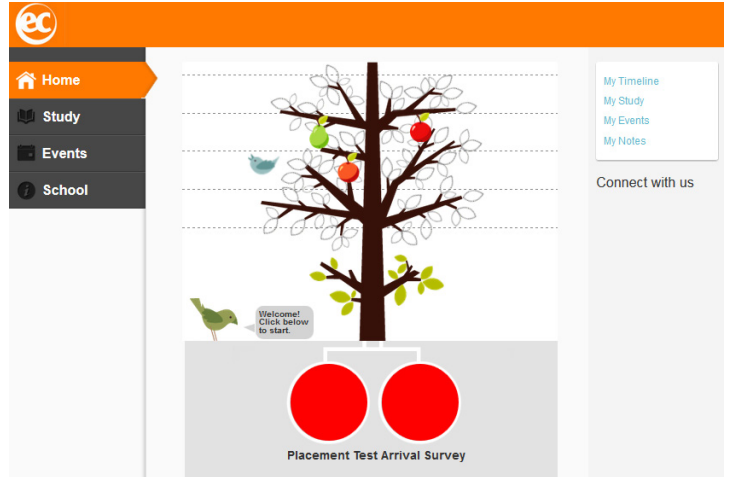
피드백은 EC에 있어 정말 중요합니다. 그리고 이 과정은 여러분과의 첫 소통입니다. 이 설문조사를 통해 여러분 개인의 목표, 왜 영어를 공부하려고 하는 지 등을 알 수 있습니다. 이 과정을 거쳐서 EC는 조금이라도 더 여러분의 영어공부를 위한 준비에 효율적으로 집중할 수 있습니다.

- 학생의 가정에서 'Pre-Arrival Survey'라고 되어있는 녹색 버튼을 클릭합니다.
- 질문에 답하세요.
- 솔직히 모든 것을 우리에게 말해주세요. 여러분에 대해 아는 만큼 도와드릴 수 있습니다.

스텝4. 배움의 시작!

EC에서의 학습을 돕는 특별히 고안된 자료 은행에 접속하세요. 이곳에서 여러분은 EC에서의 학습을 미리 준비하기 위해 필요한 자료들을 얻을 수 있고, 교실에서 사용하는 자료들도 얻을 수 있습니다.

- 메뉴에서 'Study'를 선택합니다.
- 여러분의 읽기, 쓰기, 말하기, 듣기 스킬을 향상시키는 데에 도움을 주는 매우 풍부한 언어 활동자료 및 참고자료들을 만나볼 수 있습니다.
- EC Online이 매우 개인에 특화된 경험을 제공하기에, 모든 자료들은 여러분의 레벨에 적절한 수준으로 제공 될 것입니다.
- Targeted Practice in Exam Skills and Pronunciation 이 이용 가능합니다.



- 학교에 첫 등교를 하시면 간단한 말하기, 쓰기에 대한 테스트가 진행됩니다.
- 걱정하지 마세요. 만일 사전 테스트를 보지 않았다고 해도 학교에 등교하신 첫 날에 진행 하면 됩니다.
- 이 과정은 일방적인 소통과정으로 학생이 학교에 등교하기 전까지 학교와 학생이 직접적으로 의사전달을 주고 받지는 않습니다.